

MCD Super Slim Cassette unit

Twin Instelling Master-Slave

Instelling MCD binneneenheden in een Twin Opstelling

Wanneer 2 MCD binneneenheden worden aangesloten op één buitenunit dient 1 binneneenheid ingesteld te worden als MASTER en de andere binneneenheid als SLAVE.

Dit kan gedaan worden met behulp van schakelaar SW5 op de print

Onderstaande foto laat 4 mogelijkheden zien van schakelaar SW5 (SW5 is maar één blokje)



Als single split binneneenheden dienen deze altijd ingesteld te staan op MAIN NO SLAVE.

In het geval van een TWIN installatie stelt u 1 binneneenheid in op MAIN en de andere op SLAVE.

MUE Eco Vloer / Plafond unit





Twin Instelling Master-Slave

Instelling MUE binnenunits in een Twin Opstelling

Wanneer 2 MUE binnenunits worden aangesloten op één buitenunit dient 1 binnenunit ingesteld te worden als MASTER en de andere binnenunit als SLAVE.

Dit kan gedaan worden met behulp van schakelaar SW1 op de print:

Onderstaande foto laat 4 mogelijkheden zien van schakelaar SW1 (SW1 is maar één blokje)

FOR MAIN-SLAVE SETTING				
SW1				
MODE	MAIN NO SLAVE	MAIN	MAIN	SLAVE
FACTORY SETTING	✓			

Als single split binnendelen dienen deze altijd ingesteld te staan op MAIN NO SLAVE.

In het geval van een TWIN installatie stelt u 1 binnenunit in op MAIN en de andere op SLAVE.

MTB Kanaal unit





Twin Instelling Master-Slave

Instelling MTB binnenunits in een Twin Opstelling

Wanneer 2 MUE binnenunits worden aangesloten op één buitenunit dient 1 binnenunit ingesteld te worden als MASTER en de andere binnenunit als SLAVE.

Dit kan gedaan worden met behulp van schakelaar SW1 op de print:

Onderstaande foto laat 4 mogelijkheden zien van schakelaar SW1 (SW1 is maar één blokje)

FOR MAIN-SLAVE SETTING				
SW1				
MODE	MAIN NO SLAVE	MAIN	MAIN	SLAVE
FACTORY SETTING	✓			

Als single split binnendelen dienen deze altijd ingesteld te staan op MAIN NO SLAVE.

In het geval van een TWIN installatie stelt u 1 binnenunit in op MAIN en de andere op SLAVE.